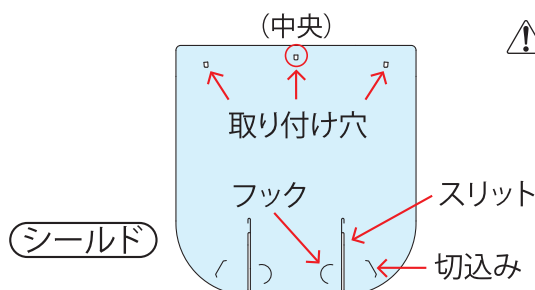
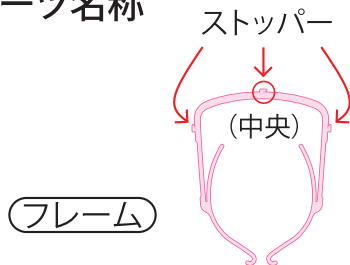


## ⚠️ ご使用上の注意

- 飛沫感染予防以外の目的では使用しないでください。
- 空気中の微細な飛沫、粉塵などの吸込み防止にはマスクを使用してください。
- 本製品は非滅菌品です。
- シールド及びフレームのエッジで手を切らないよう注意して取り扱いください。
- 強い力を加えたり、落下させるとシールド及びフレームが割れる恐れがあります。
- 割れた製品、切れ目の入った製品は使用しないでください。
- 極端に高温、低温になるところや、直射日光のあたる場所には置かないでください。
- 高温多湿環境下に長期間保管すると品質劣化の可能性がございます。長期間保管した製品で、使用前または使用中に異常を感じた場合は使用を中止してください。
- 皮膚に異常がある方はご使用をお控えください。
- 本製品のご使用により発疹、皮膚炎などの過敏症状を起こした時や気分が悪くなった時は使用を中止し、必要に応じて医師の診断を受けてください。
- 装着後、一度外されたシールドは再利用せず、廃掃法及び地方自治体の条例にしたがって廃棄してください。
- 汚れた場合は新しいシールドに交換してご使用ください。
- コート剤の特性上、塗布面が白く見えることがあります。また、光の角度によって、反射する光に色が付いて見えることがあります。
- シールドは単回使用を想定しているため、水、アルコール、酸性の液体等で拭く、もしくは噴霧することは避けてください。  
またシールド及びフレームを加熱しないでください。  
※コート剤が脱落、もしくは変性することで皮膚、眼、気管に影響する可能性があります。
- フレームは繰り返し使用を想定しています。洗浄が必要な場合は中性洗剤、アルコールをご使用ください。
- 成形加工の特性上、フレームが黄味がかったり、着色することがあります。
- 付属のフレーム以外のフレームをご使用の場合、取り付けに不具合が生じる場合があります。
- 改良等のため、製品の仕様は予告なく変更する場合がございます。

## パーツ名称



## ⚠️ 本製品は非滅菌品です

- <材質>
- ◻ フレーム  
ポリプロピレン (PP)
  - ◻ シールド  
ポリエチレンテレフタレート (PET)
- MADE IN JAPAN

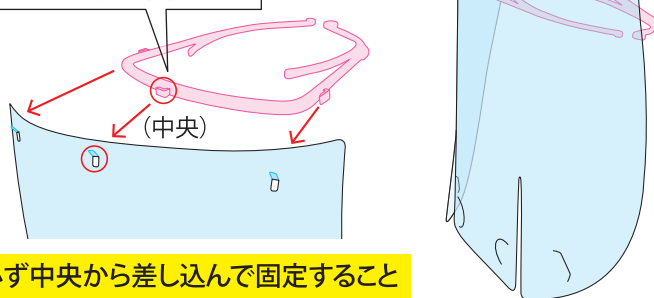
## 組立方法

フレームの上下及びシールドの表裏に関係なく取り付け可能です

### ① フレームの取り付け

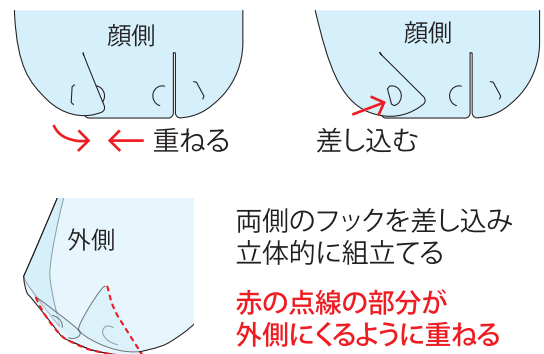
シールドの取り付け穴にストッパーを差し込み固定する

最初に中央を差し込み  
その後左右を固定する



### ② あご部分を組立てる

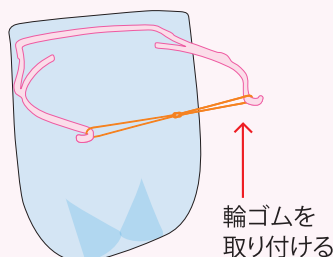
スリットの両側を重ね合わせ  
フックを切込みに差し込む



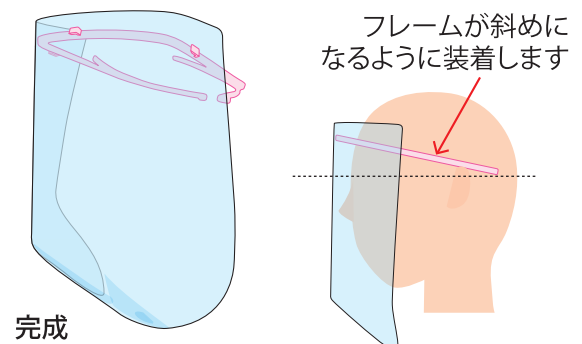
両側のフックを差し込み  
立体的に組立てる  
赤の点線の部分が  
外側にくるように重ねる

\* 必要に応じてご使用ください

- 輪ゴムを付けることで装着が安定します



- 推奨の輪ゴム番手  
#16を2個つなぎ合わせて  
使用するのが好適です



完成